

TATA CARA

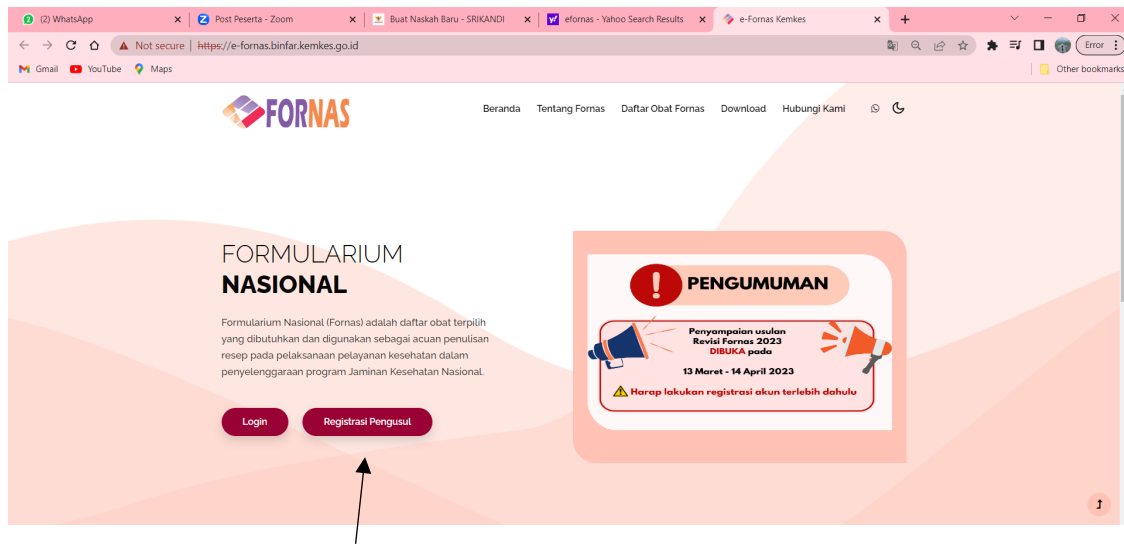
REGISTRASI AKUN PENGUSUL PADA E-FORNAS

Terlampir link E-Fornas:

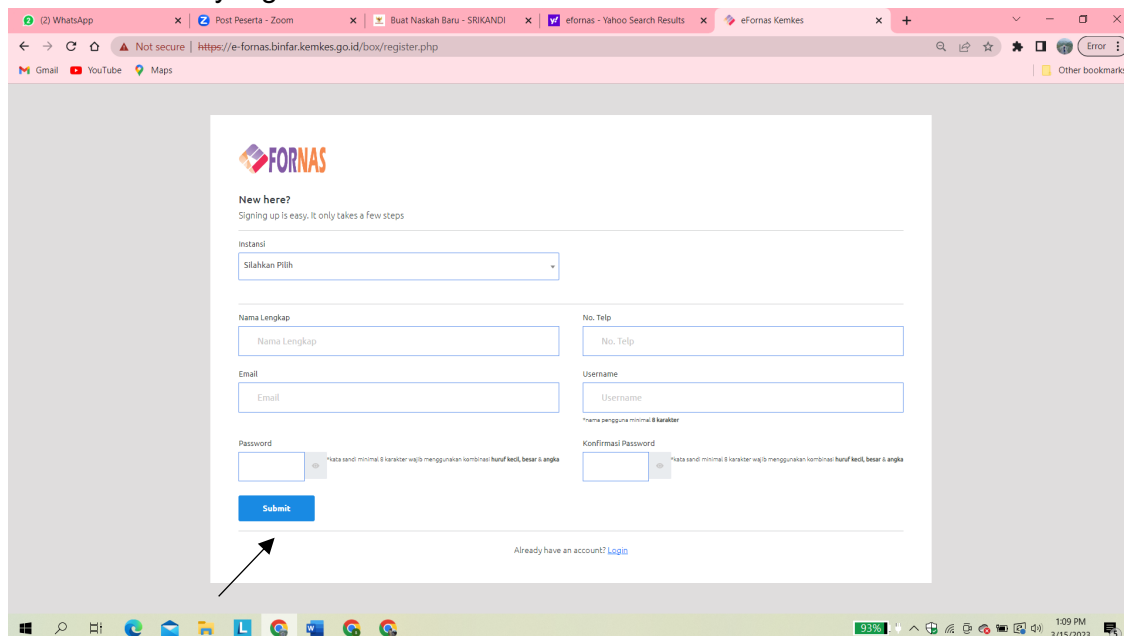
<https://e-fornas.kemkes.go.id/>

1. Untuk mengusulkan melalui E-Fornas, harap melakukan registrasi akun terlebih dahulu untuk mendapatkan akun (*user* dan *password*)

Klik **Registrasi Pengusul** seperti dalam gambar dibawah :



2. Isi Form Registrasi
Pastikan e-mail yang didaftarkan aktif

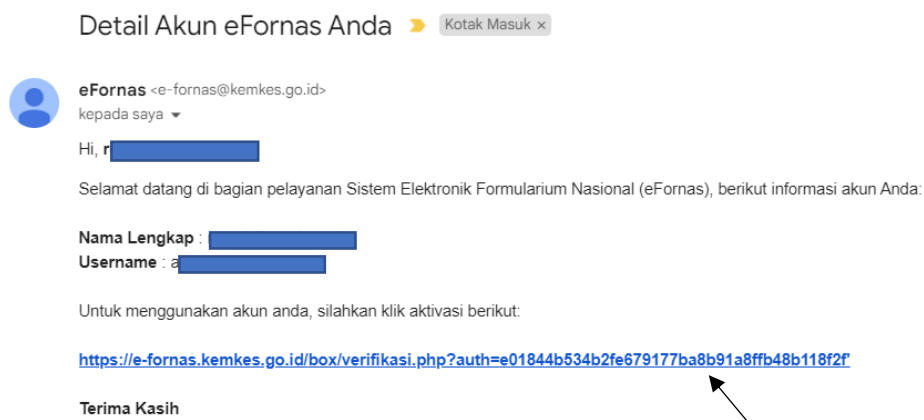


Setelah mengisi – klik Submit

Catatan :

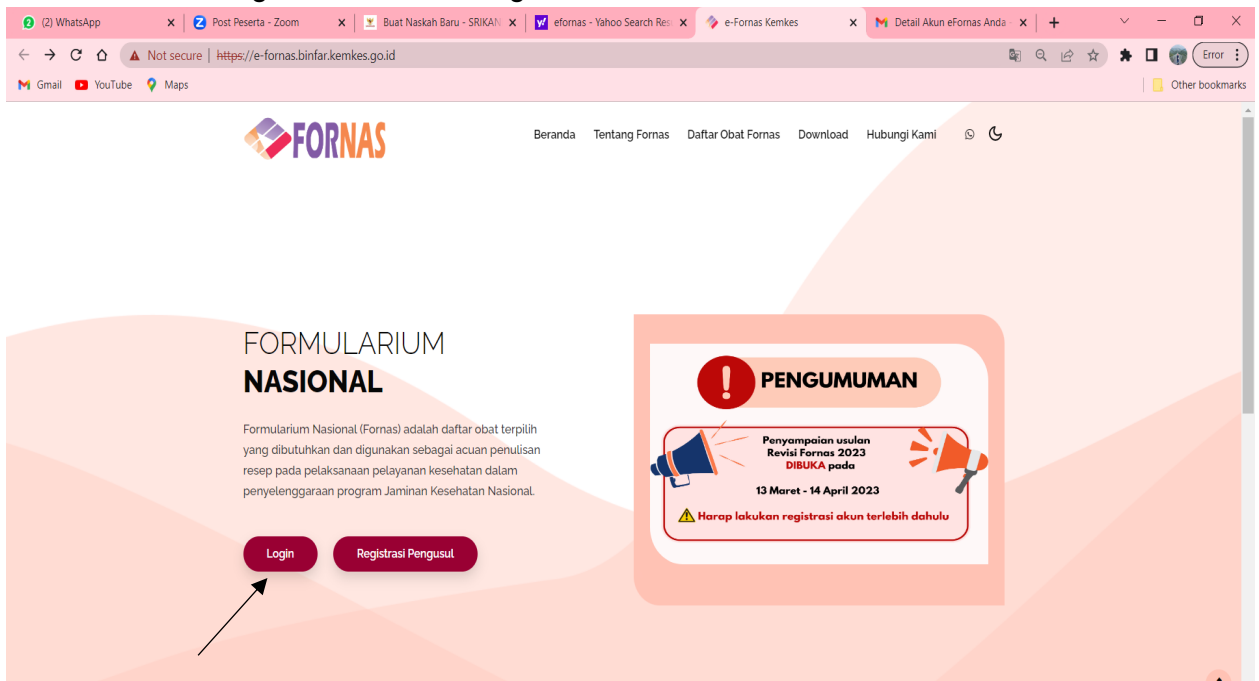
Harap mencatat *username* dan *password* yang didaftarkan pada form registrasi.

3. Cek e-mail yang sudah di daftarkan pada form registrasi
4. Tampilan e-mail yang didaftarkan:




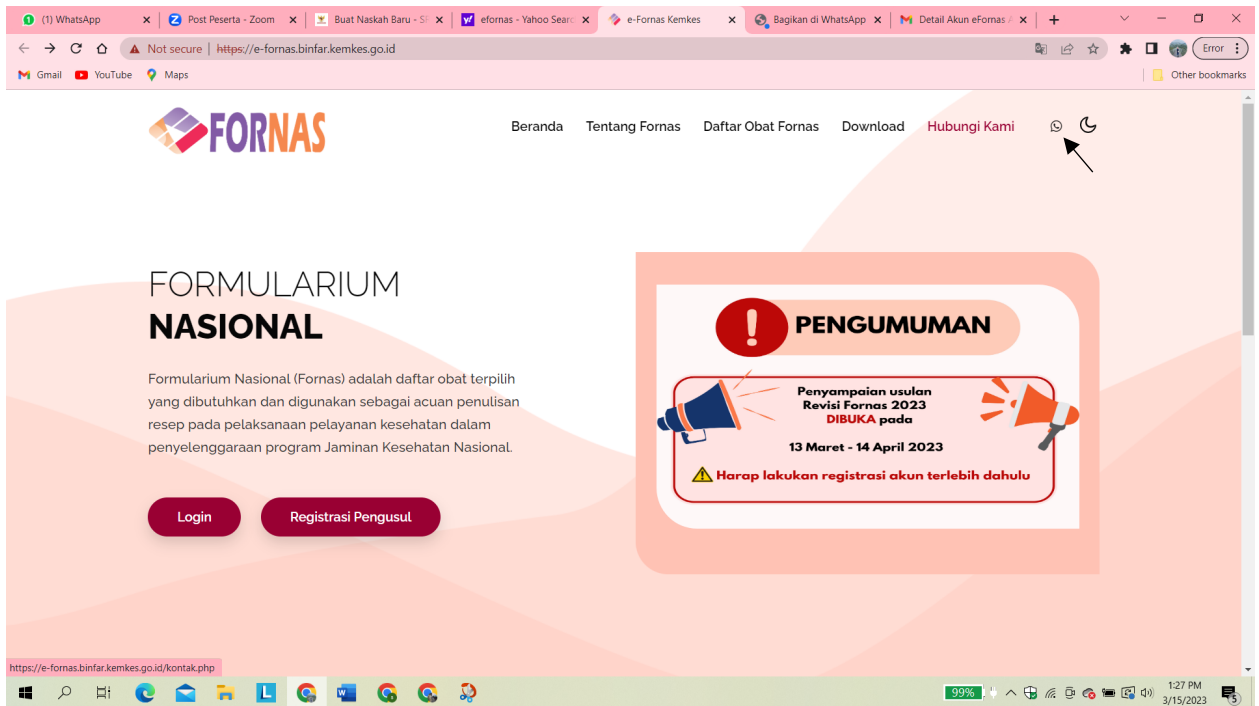
Aktivasi akun dengan mengklik *link* yang tertera dalam e-mail.

5. Akun sudah bisa digunakan untuk mengusulkan obat dalam Fornas



Klik Login, lalu masukkan *username* dan *password* yang sudah didaftarkan

6. Jika ada yang ingin ditanyakan dapat menghubungi admin melalui *Whatsapp* dengan mengklik gambar 



The screenshot shows a web browser window with the URL <https://e-fornas.binfar.kemkes.go.id>. The page features the FORNAS logo and a navigation menu with links: Beranda, Tentang Fornas, Daftar Obat Fornas, Download, and Hubungi Kami. The main content area is titled "FORMULARIUM NASIONAL" and includes a description: "Formularium Nasional (Fornas) adalah daftar obat terpilih yang dibutuhkan dan digunakan sebagai acuan penulisan resep pada pelaksanaan pelayanan kesehatan dalam penyelenggaraan program Jaminan Kesehatan Nasional." Below this text are two buttons: "Login" and "Registrasi Pengusul". A prominent announcement box on the right contains the following information:

- PENGUMUMAN**
- Penyampaian usulan Revisi Fornas 2023 **DIBUKA** pada
- 13 Maret - 14 April 2023**
- ⚠ **Harap lakukan registrasi akun terlebih dahulu**

The browser's taskbar at the bottom shows the system tray with a battery level of 99% and the date/time 1:27 PM on 3/15/2023.